

Sofakonzert
mit vielfältigen Möglichkeiten



MONDO[®] Maestra



Das bietet MONDO Maestra:

- WallAway-Relaxfunktion (1-motorisch)
- 10 Armteilausführungen (bodennah & bodenfrei)
- Relaxrücken (rechts und links)
- Bettfunktion
- Motorisches Canapé
- Anstellhocker aufklappbar
- Verschiedene Stauraummöglichkeiten
- 3 Sitzhärten (weich, mittel, fest) mit angepasstem Rückenkomfort
- Premium-HSL- / H2L-Sitzkomfort
- 3 Sitzbreiten und 2 Sitzhöhen
- Extra breites Canapé



Relaxfunktion



Bettfunktion



Stauraum



Farb- und Bezugsauswahl

Echt komfortabel

MONDO Maestra ist ein umfangreiches Polstermöbel-Planungsprogramm mit einzeln verstellbaren Kopfteilen und individuellen Relax- sowie Stauraumfunktionen. Gegen Aufpreis ist eine WallAway-Funktion erhältlich. Die Sofa-Elemente lassen sich zu 2-, 2,5- und 3-Sitzern kombinieren, aber auch zu ganzen Sitzlandschaften mit Canapé, Rundecke und XXL-Hockern. Lose Kissen in zwei Maßen unterstützen das Komforterlebnis.

Eckkombination

B/H/T ca. 264/85 od. 87/235 cm

Ausführung:

Bezug Leder Credo Tabak

Richtig gemütlich

Flexible Kopfstütze, motorische WallAway-Funktion, elektrische Vorziehbank, verstellbares Canapé, bequeme Recamiere – MONDO Maestra bietet viele Möglichkeiten, die Füße hochzulegen und zu entspannen. Jede Sitz-, Relax- und Liegeposition lässt sich individuell bestimmen. Für den Bezug stehen attraktive Qualitäten in über 140 Stoff- und über 70 Lederfarben zur Auswahl. Lose Kissen sind separat erhältlich.



Nach Lust und Laune entspannen und genießen: Die komfortable WallAway-Funktion ist pro Sitzplatz wählbar.



Durch Betätigen des Touch-Buttons fährt die Beinauflage auf Sitzhöhe. Der Sitz bewegt sich in die Relaxposition.

MONDO
Maestra



Eckkombination
B/H/T ca. 297/85 od. 87/166 cm
Ausführung:
Bezug Stoff Kira grau



Bettfunktion inklusive

Wer gerne Übernachtungsgäste hat oder selbst öfter auf dem Sofa liegt, ist mit einer Schlafsofakombination gut beraten. Die Querschläfer-Funktion verwandelt die Sitzfläche bei Bedarf in eine bequeme Liegefläche. Tagsüber verschwinden Kissen und Decken im praktischen Bettkasten mit Stauraum.



Für die kurze Entspannungspause oder den langen Fernsehabend bietet die WallAway-Relaxfunktion optimalen Komfort.



Für ausgiebige Mußestunden oder Übernachtungsbesuche bietet MONDO Maestra in der Polsterecke eine echte Bettfunktion.



Eckkombination

B/H/T ca. 364/85 od. 87/278 cm

Ausführung:

Bezug Stoff Kira silber



Armteilvarianten



Armlehne A
kubisch/bodenfrei



Armlehne B
kubisch/bodennah



Armlehne C
kubisch/bodenfrei



Armlehne D
kubisch/bodennah



Armlehne E
Auflage/bodenfrei



Armlehne F
Auflage/bodennah



Armlehne O
kubisch/bodenfrei



Armlehne P
kubisch/bodennah



Armlehne R
kubisch/bodenfrei



Armlehne S
kubisch/bodennah

Fußvarianten

für bodenfreie Armteile A, C und E (Höhe ca. 11 cm oder 13 cm)



Metall-
Profilfuß



Metall-
Profilfuß
schwarz



Metallfuß
Chrom, auch
bei AT O



Metall-
Zylinder



Holzfuß,
auch bei
AT O



P19 Erlefarben



P21 Nussbaum-
farben



P48 Eiche-
farben maron



P58 Eiche
bianco

Holzfarbtöne

für bodenfreie Armteile R (Höhe ca. 11 cm oder 13 cm)



schmaler
Holzfuß




schmaler
Metallfuß
Chrom



schmaler
Metallfuß
schwarz

für bodennahe Armteile B, D, F,
und S (Höhe ca. 3,5 cm)



Metall




Holz

für bodennahe Armteile B, D, F,
und S (Höhe ca. 3,5 cm)



Metallkufe Chrom
(gegen Aufpreis)

Über 140 Stofffarben · Über 70 Lederfarben



Nähte Ton in Ton



Kontrastnaht in der
Fadenfarbe Beige

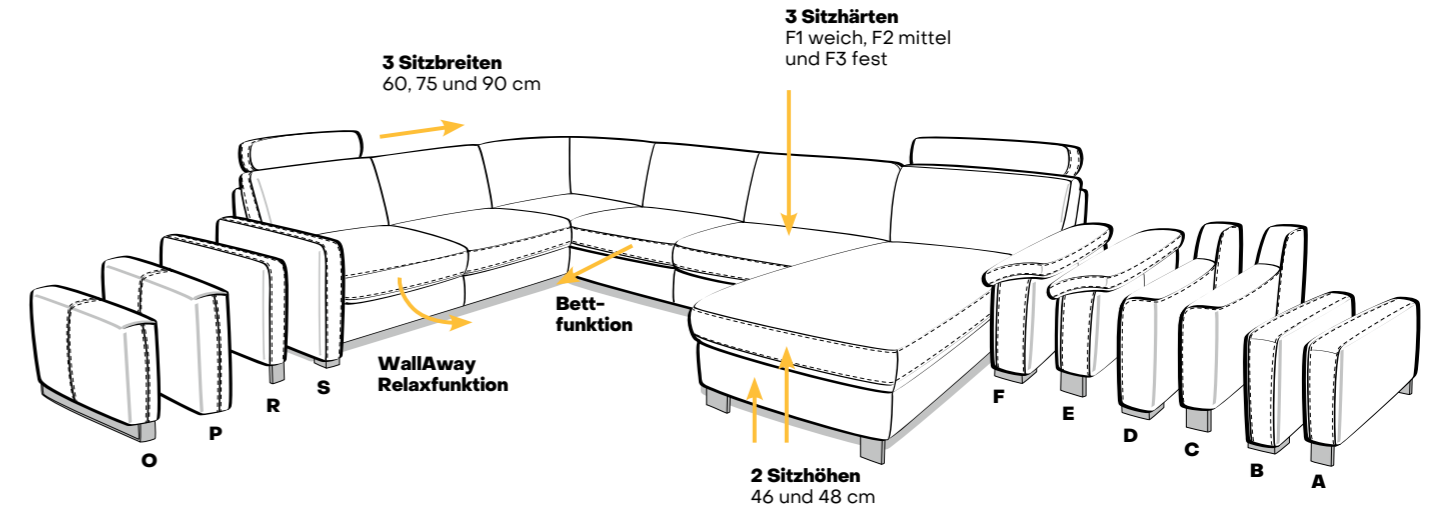
Auszug aus dem Typenplan

Alle Maße ca. Maße B/H/T in cm.



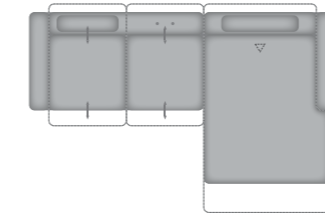
Hier findet ihr
den kompletten
Typenplan.

MONDO[®]
Maestra

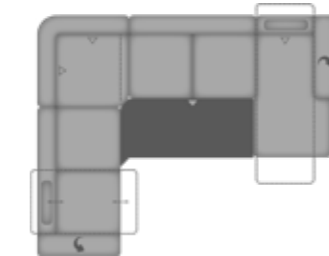


Kombinations-Beispiele

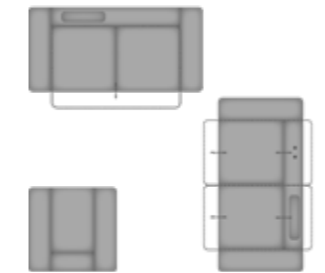
aus einer Vielzahl an Zusammenstellungs-Möglichkeiten



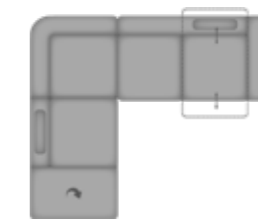
2,5-Sitzer mit motorischer
WallAway-Funktion links und
rechts, Kopfstütze und Arm-
teilverstellung links, Kopf-
stützenvorrichtung rechts,
Canapé XL gerade mit Motor
und Kopfstütze, Armteilver-
stellung rechts
Schenkelmaße 297/166



2,5-Sitzer mit motorischer WallAway-
Funktion links, Kopfstütze und Arm-
teilverstellung links; Trapezecke links
mit Relaxrücken beidseitig, 2,5-Sitzer
mit Trapez-Querschläfer-Funktion,
Canapé mit Motor und Kopfstütze,
Armteilverstellung rechts
Schenkelmaße 364/276



Vorziehbank motorisch und
Kopfstütze links, 2,5-Sitzer
mit motorischer WallAway-
Funktion links und rechts,
Kopfstützenvorrichtung links
und Kopfstütze rechts,
Einzelsessel



1,5-Sitzer-Kombielement gerade
mit Anstellhocker aufklappbar und
Kopfstütze links, 2,5-Sitzer mit moto-
rischer WallAway-Funktion rechts,
Kopfstütze und Armlehne rechts
Schenkelmaße 264/235

MONDO®

Design

Jedes MONDO Design ist exklusiv und wird von renommierten Designern und Kreativen mit viel Gefühl für die Marke entwickelt. Schließlich geht es am Ende um die Frage, wer bei Dir einziehen darf.

Wir legen besonderen Wert darauf, dass Deine Möbel perfekt zu Dir passen und Dein Zuhause zu einem Teil von Dir machen. Neben höchster Qualität und perfekter Funktionalität achten wir deshalb besonders auf planbare Individualität und emotionale Wärme in unseren Designs.

MONDO ist exklusiv in ausgewählten führenden Einrichtungshäusern in Deiner Nähe erhältlich.

Hinter den exklusiven Designs von MONDO stecken viele kreative Köpfe:



Kurt Beier



K. W. Göcke



Ute Bröker

Qualität

Der Name MONDO steht für zuverlässige Qualität, die Dir lange erhalten bleibt. Wir legen größten Wert auf Hochwertigkeit in Material, Verarbeitung, Funktion und Design. Jedes Möbelstück wird sorgfältig kontrolliert, um sicherzustellen, dass es all unsere strengen Richtlinien erfüllt. Wir sind sogar so überzeugt, dass wir Dir auf jedes Stück fünf Jahre Garantie bieten.



Abonniert unseren Newsletter für Trends, Aktionen & Inspirationen.

www.mondo-moebel.de/newsletter